

# Como saber tu talla

Imprime el documento. Antes de imprimir asegúrate de que escalado de pagina se establece en "ninguno" en el cuadro de diálogo de impresión. (CTRL+P), o selecciona "tamaño real" si es a través de un programa.



Sitúa un anillo que sepas que te valga a ti o a la persona a la que le vayas a comprar el anillo sobre los círculos de abajo que mejor encaje. Debe coincidir el borde interior del anillo al círculo más cercano en tamaño. Esta medición se refiere al diámetro interior del anillo.

Anota la talla que aparece dentro del círculo. Si el anillo está entre dos tamaños, te aconsejo que pidas la talla más grande.

**Nota:** No intentes encajar el anillo en pantalla, el documento está calculado para ser impreso. Si no puedes imprimir piensa que la medida en mm corresponde al diámetro interior del anillo.

**Mide la barra de abajo. Debe tener exactamente 30 mm de largo.**



13.05 mm



13.37 mm



13.69 mm



14.01 mm



14.33 mm



14.64 mm




14.96 mm



15.28 mm



15.60 mm



15.92 mm



16.24 mm



16.56 mm



16.87 mm



17.19 mm



17.51 mm



17.83 mm



18.15 mm



18.47 mm



18.78 mm



19.10 mm



19.42 mm



19.74 mm




20.06 mm



20.38 mm




20.70 mm



21.01 mm



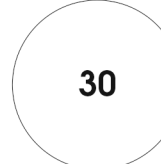
21.33 mm




21.65 mm



21.97 mm




22.29 mm




22.61 mm



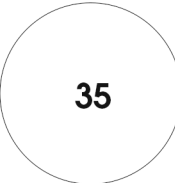
22.92 mm




23.24 mm



23.56 mm



23.88 mm



24.20 mm